

Photovoltaik Analysebogen



Kundeninformationen

Kommission:

Telefon:

Name:

Mobil:

Straße:

E-Mail:

PLZ, Ort:

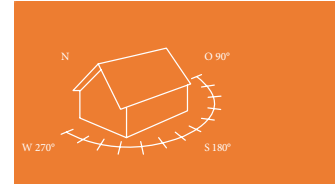
Datum:

Abmessung Dach und technische Details:

Dachziegel: Höhe cm Breite cm

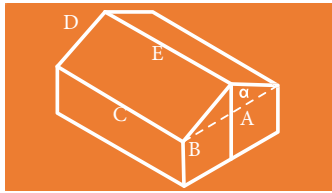
Dachneigung (α): Dachausrichtung:

Anlage wird verschattet durch:



Zeichnung der bemaßten Dachfläche mit Hindernissen (Dachfenster, Kamin, Lüfterpfanne):

Gebäudeabmessungen:



Sperrabstand:

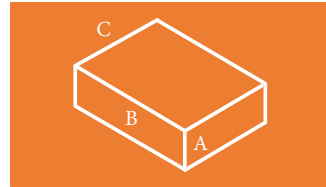
Traufhöhe: (B):

Trauflänge (C):

Ortgang (D):

HINWEIS:

Wenn alle Maße aus beigefügten Zeichnungen hervorgehen, sind hier keine Angaben nötig.



Gebäudehöhe (A):

Gebäuelänge (B):

Gebäudetiefe (C):

Attika:	Höhe:	m	Nein
Ballastierbar:		Ja	Nein
Dacheindeckung:		Bitumen	Folie
		Gründach	Kies

Weitere Projektparameter:

Gerüst erforderlich:	Ja	Nein	W-LAN vorhanden?	Ja	Nein
Gerüst bauseits:	Ja	Nein	Leistungsführung vom Dach:		
Muss eine SAT Anlage versetzt werden?	Ja	Nein	Wallbox gewünscht:	Ja	Nein
Wärmepumpe vorhanden?	Ja	Nein	Speicher gewünscht:	Nein	5 kWh
				10 kWh	15 kWh

Allgemeine Informationen:

Anhang Fotos: Dachfläche Zählerschrank Zähler Grundriss (optional) sonstige

Montage: Ohne Montage Komplettmontage

Wie hoch ist der Ø jährliche Strombedarf ? kWh (Siehe letzte Stromrechnung)

Wie hoch sind die Ø jährlichen Heizungskosten ? kWh (Siehe letzte Stromrechnung)

Datum

Unterschrift Kunde